

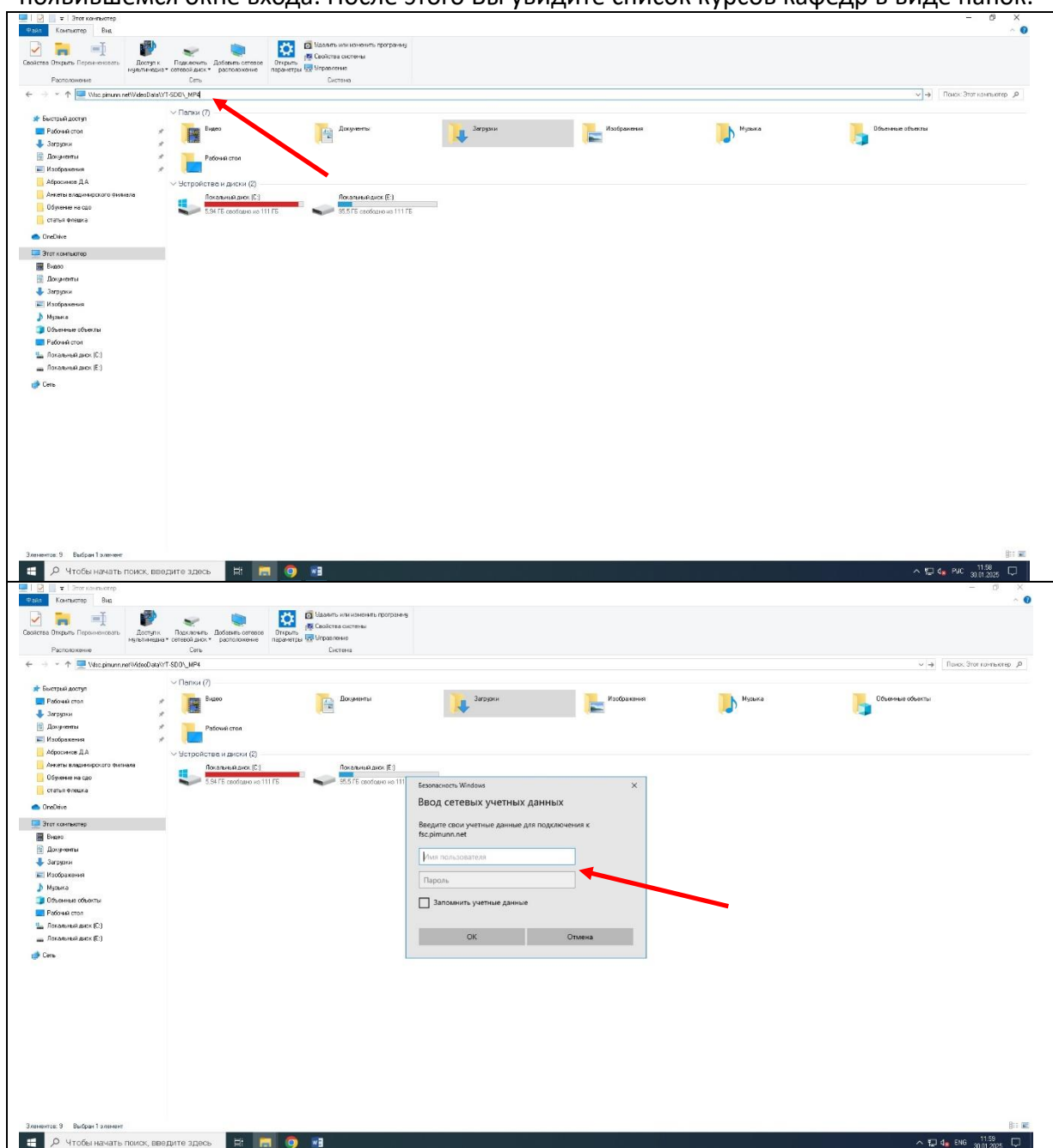
Уважаемые коллеги!

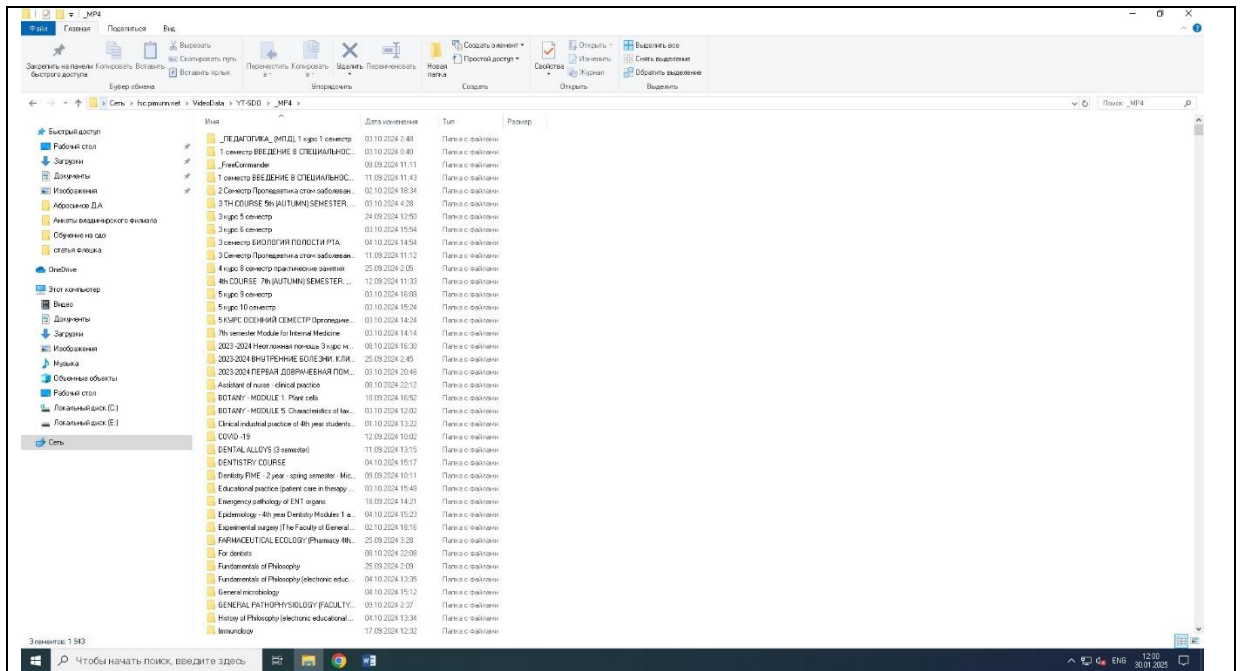
В связи с недоступностью видеохостинга YouTube на территории Российской Федерации и в целях обеспечения доступа к видеоматериалам курсов СДО для обучающихся, информируем вас о необходимости заменить все гиперссылки YouTube видео в модулях СДО, на соответствующие видео файлы из файлового хранилища ПИМУ:

[\\fsc.pimunn.net\VideoData\YT-SDO_MP4](https://fsc.pimunn.net/VideoData/YT-SDO/_MP4)

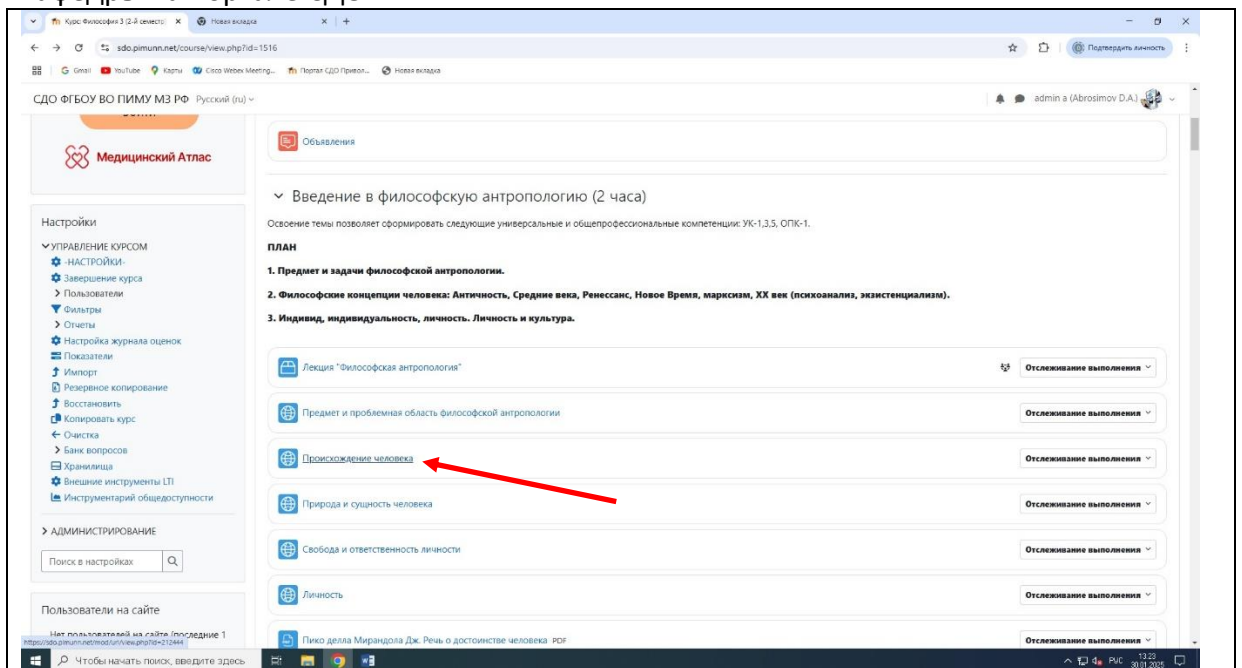
Для этого вам необходимо:

1. Зайти в файловое хранилище ПИМУ одним из приведённых ниже способов:
 - а) на рабочем компьютере (ноутбуке) открыть «Документы на сервере» и далее открыть папку `_MP4` по следующему пути -> VideoData -> YT-SDO -> `_MP4`;
 - б) на рабочем компьютере (ноутбуке) открыть проводник Windows и в адресную строку скопировать адрес [\\fsc.pimunn.net\VideoData\YT-SDO_MP4](https://fsc.pimunn.net/VideoData/YT-SDO/_MP4), нажать ввод (Enter на клавиатуре) и выполнить вход как на Корпоративный портал (не СДО) в появившемся окне входа. После этого Вы увидите список курсов кафедр в виде папок.

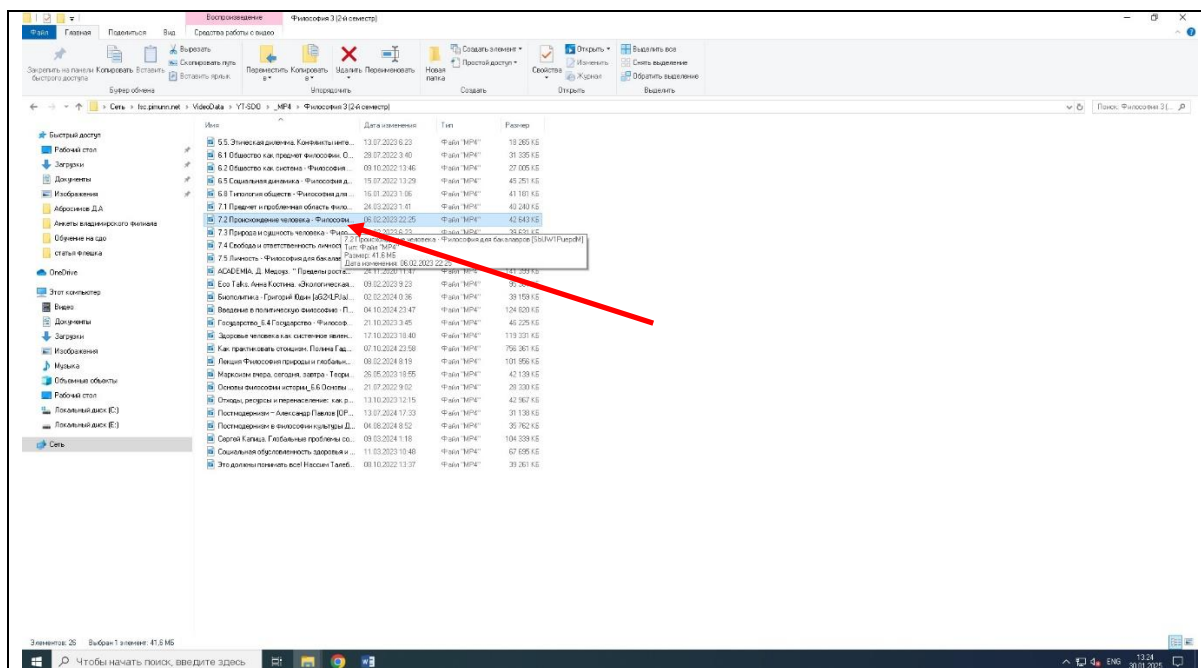




2. Зайти на портал СДО (sdo.pimunn.net) стандартным образом.
3. Найти все элементы «Гиперссылка», ведущие на видео YouTube в курсах своей кафедры на портале СДО.



4. По названию элемента или по названию видео на YouTube найти данное видео в папке по адресу: <\\fsc.pimunn.net\VideoData\YT-SDO\ MP4> (или в подпапках с названиями курсов).



5. Удалить элемент «Гиперссылка» и заменить его соответствующим файлом видео из папки, предварительно скопировав его на свой компьютер.
6. Прислать перечень замененных видео, а также тех видео, которые больше не нужны для использования в образовательном процессе, на почту sdo_support@pimunn.net.

После этого данные видео будут удалены из папки по адресу:
<\\fsc.pimunn.net\\VideoData\\YT-SDO\\MP4>

Доступ к ним больше не будет возможен!

С уважением, Отдел электронного образования и дистанционных образовательных технологий
ФГБОУ ВО "ПИМУ" Минздрава России,
sdo_support@pimunn.net